

# Livret pédagogique



Cycle 1

PARC ANIMALIER DE LA  
BARBEN



# SOMMAIRE

Chers visiteurs du parc animalier,

Ce livret va vous accompagner dans votre découverte du monde animal. Vous pouvez utiliser les 10 fiches qu'il contient avant ou après votre visite au parc animalier de La Barben. Pour y répondre, il vous faudra un peu de réflexion et d'observation !

Bonne découverte !

- **fiche 1** : Bienvenue au parc !
- **fiche 2** : Qui est-ce ?
- **fiche 3** : La classification
- **fiche 4** : L'alimentation
- **fiche 5** : La reproduction
- **fiche 6** : La locomotion
- **fiche 7** : Le corps des animaux
- **fiche 8** : Les sons
- **fiche 9** : Les couleurs
- **fiche 10** : Une chanson !
- **Correction des fiches**

## Crédits

Illustrations :

Fred Saurel et équipe pédagogique du Parc animalier de La Barben.

# BIENVENUE AU PARC !




Léo est soigneur-animalier au Parc animalier de La Barben.

C'est lui qui s'occupe des animaux : il vérifie qu'ils se portent bien, leur donne à manger, nettoie les endroits où ils vivent...

Dans un parc animalier vivent des animaux sauvages. Pour bien les observer et surtout pour les respecter, il existe des règles importantes lors de la visite.

**Sur ce dessin, entoure ce qu'il ne faut pas faire au parc animalier :**



# QUI EST-CE ?

Qui sont ces animaux ?


Relie chaque animal à son nom.




L'éléphant



Le crocodile



La girafe



Le lion

# LA CLASSIFICATION

Pour mieux comprendre les animaux et leur façon de vivre, on les regroupe en les observant.



Relie chaque animal à ce qu'il porte sur son corps :



Des poils



Des plumes






Des écailles



# L'ALIMENTATION

Les journées d'un soigneur sont bien remplies.  
Aide Léo à trier ce que mangent les animaux !


Relie chaque animal à ce qu'il mange :




# L'ALIMENTATION

Remet dans l'ordre les étapes de la chasse de la panthère :


1




2







3



4




Étiquettes à découper et à coller :



# LA REPRODUCTION

Au Parc animalier, on peut parfois observer des femelles avec leurs petits.

Relie chaque petit à sa maman :




# LA REPRODUCTION

Avant sa naissance, le petit doit grandir en étant protégé et bien au chaud.

Voici des bébés de différentes familles d'animaux.  
Suis les lignes pour savoir où grandit chaque animal avant sa naissance :



Les mammifères...




Les reptiles...



Les oiseaux ...




... grandissent dans des paquets cadeaux



... grandissent dans le ventre de leur maman



... grandissent dans des œufs




# LA REPRODUCTION

Remet dans l'ordre les étapes de l'arrivée au monde d'un lionceau :


1




2



3





Étiquettes à découper et coller :



# LA LOCOMOTION






Les animaux se déplacent de différentes façons.

Colorie **en rouge** ceux qui marchent, **en vert** ceux qui volent, **en bleu** ceux qui rampent, **en jaune** ceux qui se déplacent en sautant :



# LE CORPS DES ANIMAUX

Sais-tu reconnaître les animaux à leur silhouette ?  
Relie chaque animal à sa silhouette.




# LES SONS


Le parc animalier est un endroit où on entend beaucoup de sons différents.

RRRRRRRR fait le lion !

Entoure les animaux dont le nom comporte le son [r] :



Le crocodile




L'éléphant



Le zèbre



Le singe




La girafe


# LES COULEURS

Ecoute bien les consignes, puis colorie les animaux avec les bonnes couleurs :

- Le zèbre est blanc avec des rayures noires.
- L'éléphant est tout gris.
- Le lion est jaune avec la crinière orange.
- Le perroquet a le bec jaune, le corps et la queue rouge, et les ailes de couleur bleue.



Le zèbre



L'éléphant



Le perroquet



Le lion

Lequel a le plus de couleurs ? Entoure-le.

# UNE CHANSON !

## La journée au Parc animalier

(Sur l'air de « quand 3 poules vont aux champs ».)

1

Quand je me promène au zoo  
Je vois de drôles d'animaux  
Le zèbre avec des rayures  
Galope et a fière allure  
La girafe au si long cou  
Observe de ses yeux doux


2

L'éléphant montre au tapir  
Comment il fait pour barrir  
Le lion roi des animaux  
Montre sa crinière et fait le beau

Pendus aux branches par la queue  
Les singes sont les plus heureux !

3

La panthère joue à cache-cache  
Camouflée grâce à ses tâches  
Les rhinos dressent leurs cornes  
Et se prennent pour des licornes  
Au revoir ours, tigres,  
perroquets  
Je reviendrai vous admirer !



Musical score for the song "La journée au Parc animalier". The score is written on a grand staff with four systems of music. The lyrics are written below the notes.

Quand j'me pro - mèn' au zo - o Je vois  
do do sol sol la la sol fa fa


de drôl' d'a - ni - maux Le ze - br' a - vec ses ra -  
mi mi ré ré do sol sol la la mi mi

yu - res Ga - lo - p'et a fiè - r' a - llur - re La gi -  
mi ré sol sol fa fa mi mi mi ré do do

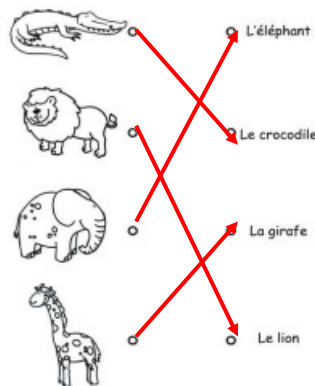
ra - f'au si long cou ob - serv' tout avec ses yeux doux  
sol sol la la sol fa -fa mi mi ré ré do

# CORRECTIONS

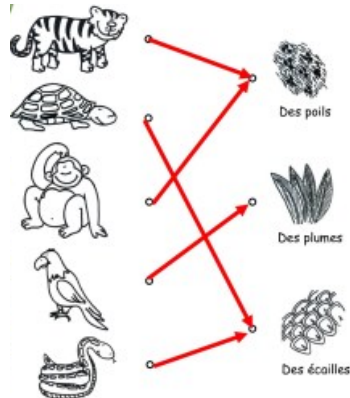
• Fiche 1 :



• Fiche 2




• Fiche 3 :



• Fiche 4 : Singe : fruits et légumes.  
Panthère : de la viande.  
Zèbre : de l'herbe.




• Fiche 5 : Page 1




Page 2 : les mammifères grandissent dans le ventre de la maman, les reptiles et les oiseaux dans des œufs.

Page 3 :



• Fiche 6 : le zèbre et la lionne marchent, le serpent rampe, le wallaby saute, le perroquet vole.

• Fiche 7 :



• Fiche 8 : crocodile, zèbre, girafe.

• Fiche 9 :

